

## ПРИ УГРОЗЕ ЛАНДАШАФТНОГО ПОЖАРА

6. Приготовьте мокрые тряпки - ими можно будет затушить угли или небольшое пламя.
7. При приближении огня обливайте крышу и стены дома водой, но расходуите воду экономно. Начинайте обливать крышу, когда начнут падать искры и угли.
8. Постоянно осматривайте территорию дома и двора с целью обнаружения углей или огня.
9. Окажите помощь подразделениям пожарной охраны по защите вашего населенного пункта от лесного пожара.
10. При поступлении сигнала об экстренной эвакуации из населенного пункта (электрические сирены, сирены пожарных машин, спецмашин милиции, удары колокола или рельса) следуйте строго по маршруту в место определенное главой городского, сельского поселения или старостой населенного пункта.

**СОБЛЮДАЙТЕ  
ПРАВИЛА  
ПОЖАРНОЙ  
БЕЗОПАСНОСТИ!**

## ТЕЛЕФОНЫ ЭКСТРЕННЫХ СЛУЖБ

**101**

**Пожарная охрана**

**102**

**Полиция**

**103**

**Скорая помощь**

**104**

**Аварийная газовая служба**

**112**

**ЕДИНАЯ СЛУЖБА**

**СПАСЕНИЯ**

**УМЦ ГОЧС и ПБ Саратовской области**

**[www.umc-saratov.ucoz.com](http://www.umc-saratov.ucoz.com)**

**Управление обеспечения  
безопасности жизнедеятельности  
населения Правительства  
Саратовской области**

**«Учебно-методический центр по гражданской  
обороне, чрезвычайным ситуациям  
и пожарной безопасности  
Саратовской области»**



## ПАМЯТКА

**Действия населения по  
предотвращению лесных  
и ландшафтных пожаров**

**Прочти сам-передай другому!**



## ЛАНДШАФТНЫЙ ПОЖАР



Ландшафтный пожар - представляет собой стихийно распространяющееся горение, в результате которого уничтожаются леса, кустарники, запасы торфа и различные виды растительности, находящейся на его пути.

Ландшафтные пожары классифицируются по виду ландшафта, по которому распространяется горение. Основными разновидностями ландшафтных пожаров в России являются лесные, торфяные (разновидность лесных) и степные пожары.

### Опасность ландшафтного пожара

Природные возгорания опасны как для дикой природы, так и для построек различного назначения. Риски выражаются в высокой скорости распространения огня, повышении скорости распространения огня, повышении выделении дыма, выгорании почв, возможности перехода огня на более крупные объекты (жилые дома, хозяйственные по-

## ОСНОВНЫЕ ПРИЧИНЫ ЛАНДШАФТНЫХ ПОЖАРОВ ПО ВИНЕ ЛЮДЕЙ

- Сжигание сухой растительности, мусора вблизи лесных массивов владельцами садовых и дачных участков, туристами
- Нарушение правил обращения с электрическими приборами и печами в садовых и дачных домах, с последующим их возгоранием вблизи лесных массивов
- Неконтролируемые палы и выжигание стерни, отходов на землях сельскохозяйственного назначения
- Нарушение мер пожарной безопасности в лесных массивах, связанное с разведением костров под деревьями, в местах с сухой травой, сосновом молодняке. Использование легковоспламеняющихся и горючих жидкостей для розжига костров, оставление туристами на местах стоянок непотушенных костров

- Неосторожность при курении в природной среде
- Оставленные на местах стоянок стеклянные бутылки, разбитое стекло, промасленная ветошь, разлитая легковоспламеняющаяся жидкость (бензин, керосин, масло)
- Игры детей с огнем в лесных массивах, в полях

## ПРИ УГРОЗЕ ЛАНДШАФТНОГО ПОЖАРА

Если ландшафтный пожар угрожает вашему дому, по возможности эвакуируйте всех членов семьи, которые не смогут вам оказать помощь по защите дома от пожара. Также следует эвакуировать домашних животных. Заранее договоритесь с соседями о совместных мерах по борьбе с огнем. Окажите помощь в эвакуации одиноких престарелых граждан и инвалидов из соседних домов.

1. Слушайте передачи местных средств массовой информации о пожаре, держите связь с комиссией по предупреждению и ликвидации чрезвычайных ситуаций и обеспечению пожарной безопасности городского, сельского поселения, старостами населенных пунктов.
2. Уберите все горючие предметы со двора. Ценное имущество укройте в заглубленных помещениях или цельнокаменных зданиях. Приготовьте необходимые вещи для эвакуации.
3. Закройте все вентиляционные отверстия снаружи дома.
4. Закройте все наружные окна и двери.
5. В доме: наполните водой ванны и другие емкости. Снаружи: наполните бочки и ведра водой.




Управление обеспечения  
безопасности жизнедеятельности  
населения Правительства  
Саратовской области

### Как помочь природе?

Старайся не жечь в лесу костры, а если это необходимо - обязательно окопай кострище. Перед уходом тщательно залей костер водой, разбей палкой крупные головешки, повороши угли и убедись, что огонь точно больше не загорится.

Никогда не разводь костры на торфянике. Даже если тебе покажется, что торф погух, он все равно продолжит незаметно тлеть в глубине, и в итоге может возникнуть большой лесной пожар. Рассказывай всем знакомым о том, что поджигать сухую траву - это очень опасное и вредное занятие. Напиши об этом в соцсетях, разошли друзьям телефон прямой линии лесной охраны.

Помни, что вовремя сообщив о пожаре, ты можешь спасти сотни гектаров леса, множество зверей и птиц. А иногда такой звонок может спасти и человеческие жизни.



### Прямая линия лесной охраны 8-800-100-94-00

Заранее запиши этот номер  
в мобильный телефон.

Сохрани номер Прямой линии  
лесной охраны своим друзьям и знакомым,  
покажи этот буклет учителям в школе и  
одноклассникам.

### Твои простые действия помогут сохранить лес!

Даже маленький пожар - это беда.

Если видишь горящую траву на  
обочине, в поле, горящий лес или  
торф - уйди из опасной зоны и звони  
пожарным!

**ЕДИНАЯ СЛУЖБА  
СПАСЕНИЯ**

**112**

Официальный сайт:  
<http://umc-saratov.ucoz.com/>




## ПОЖАР В ЛЕСУ, В ПОЛЕ, НА ТОРФЯНИКЕ: ЧТО ДЕЛАТЬ?

Памятка детям и подросткам  
Прямая линия лесной охраны

**8-800-100-94-00**

(свободный номер, работает круглосуточно)





**Дорогой друг!** Не нужно идти в лес, когда пожарная опасность высока и посещение лесов запрещено. Не ходи в лес в одиночку. Возьми с собой заряженный мобильный телефон, сообщи родителям, куда идешь.

### Что сделать, если ты увидел лесной пожар?

Попроси взрослых позвонить на Прямую линию лесной охраны. Если взрослых рядом нет, выйди на ближайшее безопасное место (туда, где легко дышать, не видно огня, нет ветра в твою сторону) и позвони сам. Если пожар близко от населенного пункта - позвони на Единый телефон оперативных служб 112 (бесплатный, работает круглосуточно). Чем раньше прислушат пожарные, тем легче им будет справиться с огнем.



Если ты была в лесу с друзьями - договоритесь о том, что с момента, когда вы обнаружили пожар, вы ни на что не отвлекаетесь, не собираете грибы и ягоды, просто идете вместе и помогаете друг другу.


Оставленный без присмотра костер астам можно и нужно потушить своими силами, тщательно залив водой или засыпав землей, только потом обязательно расскажи об этом взрослым. А вот тушить пожар астам без

взрослых не стоит, даже если огонь выглядит совсем не страшным. Ситуация всегда может быстро измениться, и маленький пожар превратится в большой.

### Какие бывают пожары?



**Лесные.** Горит лесная подстилка, деревья и кусты. Особенно опасны верховые пожары - когда горят кроны деревьев. Увидев лесной пожар, сразу же постарайся переместиться в безопасное место и вызывай пожарных.



**Торфяные.** Торф тлеет под землей, и пламени от него чаще всего нет. Снаружи видны только небольшие очаги, похожие на норы, опускается неприятный запах, на деревьях вокруг очагов листья часто засыхают. Торфяные пожары развиваются медленно, но пожарных вызвать все равно необходимо, иначе рано или поздно загорится лес.

### Как уходить от пожара?

Даже если рядом высокое пламя, а вокруг - густой дым, постарайся соблюдать спокойствие. Помни, что ты обязательно благополучно доберешься домой, просто нужно соблюдать некоторые правила.

Не подходи близко к пожару. Не убегай куда глаза глядят, - можно заблудиться в лесу, ушибиться или обжечься. Если точно знаешь дорогу к претраде для огня (широкой дороге, реке, лесной опушке без сухой травы), иди туда. Если не можешь точно определить, где пожар, уходи поперек ветра. Если сразу почувствуешь, что дыма стало больше - развернись и беги в другую сторону, тоже поперек ветра. Внимательно смотри под ноги, чтобы не споткнуться и не упасть. Если тебе тяжело дышать из-за дыма, сделай себе повязку из платка или шарфа, смочив ее водой, или пригибаясь - внизу дыма меньше. Ни в коем случае не пытайся спрятаться от огня в ямах, оврагах, лощинах, не влезай на деревья: на пожаре эти места самые опасные. Не надо пытаться убежать от огня вверх по склону, - вверх огонь бежит быстрее человека. Без крайней необходимости не заходи в незнакомые водосмы, особенно если не умеешь плавать. По листовному лесу идти безопаснее, чем по хвойному. Если весь лес - хвойный, старайся идти среди больших деревьев.

На торфяном пожаре корни деревьев часто перегорают, и деревья начинают падать. Обходи очаги на расстоянии, равном двукратной высоте деревьев. Помни, что в торфе часто бывают полости, - прогари, - куда можно случайно провалиться, а температура в них очень высокая, поэтому прощупывай дорогу вперед себя ладонной ладонью.